


Каркас 6 метровой современной юрты.

Основной каркас состоит из:

- стойка 18 штук;
- стропило 36 штук;
- компрессионное кольцо 1 штука;
- решетка.

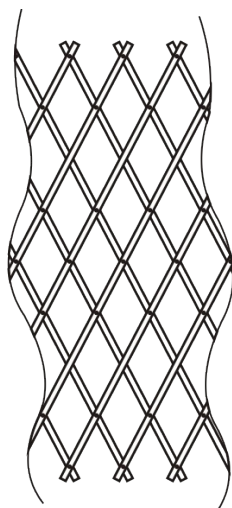
1. Стойки и стропила изготавливаются из клееного бруса не менее двух слоев по толщине с обязательным перекрытием мест стыка соседнего слоя. Склеюку производить клеем влагостойкостью D4.



2. Решетка изготавливается из деревянной рейки (нащельника) сечением 30x8 мм. Рейки соединяются между собой никелированной межсекционной стяжкой M4x16. В качестве ограничителя раскладывания решетки закрепить две стропы шириной 25 мм по верхнему и нижнему краю решетки.

3. Все деревянные детали обработать противопожарным составом и защитно-декоративным покрытием (краской, лаком или специальным маслом).

Решетка.



Установку строп шириной 25 мм выполнить по второму ряду с каждой стороны (отверстия через 260 мм и 25 мм отступ от каждого края).

1. Вариант для стационарной установки. Сплошная решетка по всему периметру каркаса.

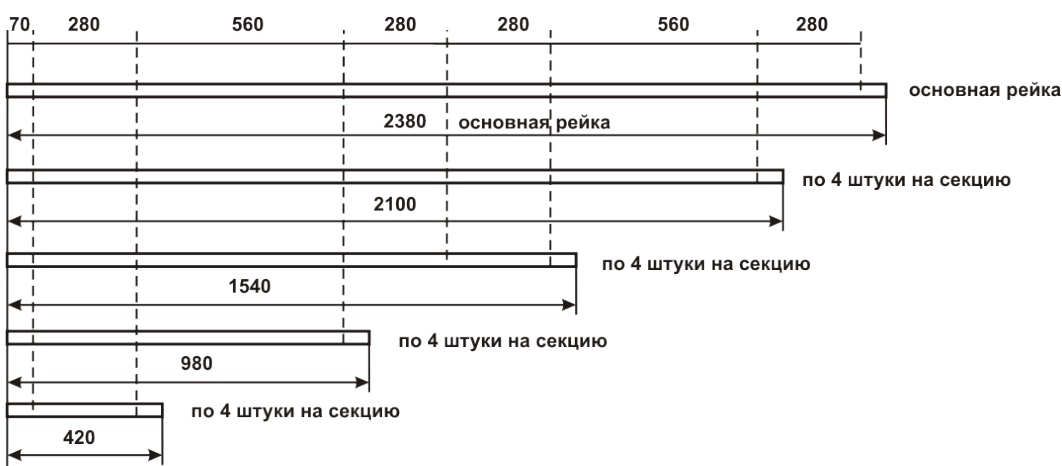
64 полных креста из основной рейки + комплект укороченных реек на секцию. Длина строп 16430 мм.

2. Вариант для мобильной установки. Решетка из пяти секций, соединяемых стяжными ремнями в каждом узле стыка.

Секция 10 полных креста L стропы = 3430 мм

Секция 8 полных креста L стропы = 2910 мм


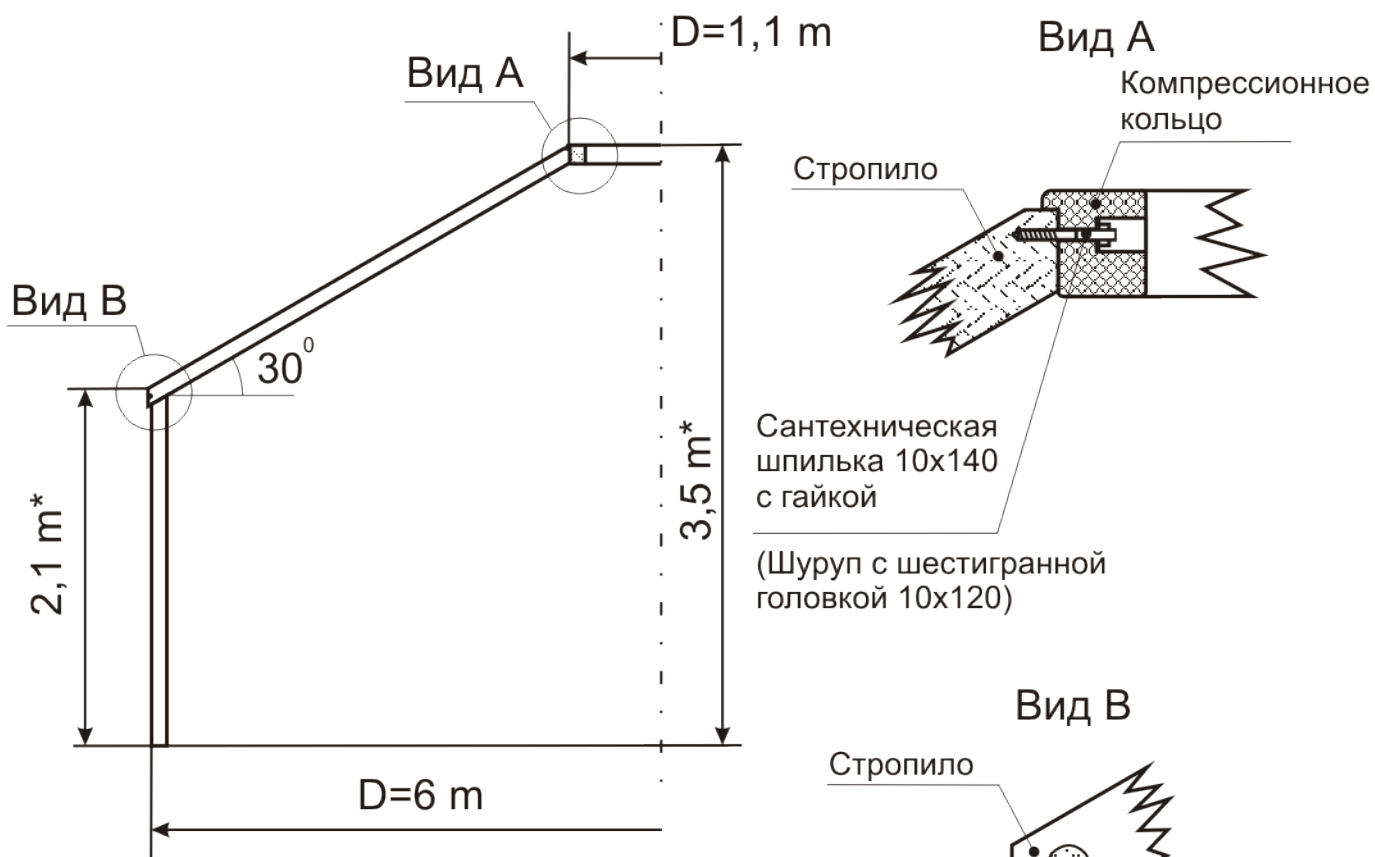
Н стены=2,1 м



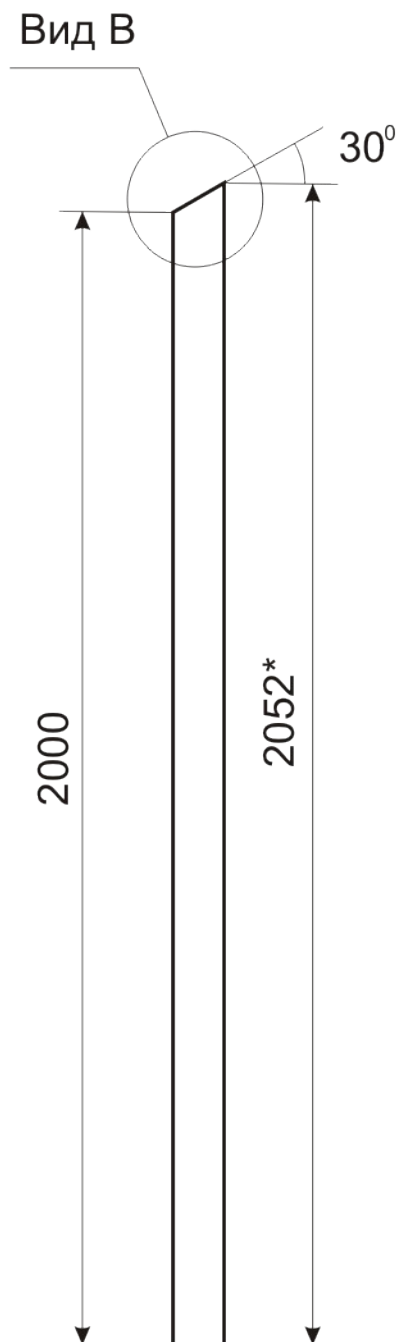
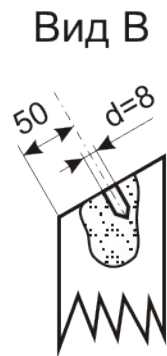
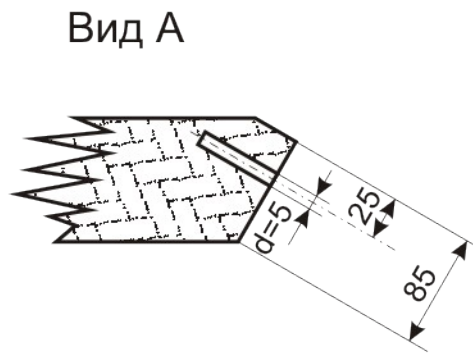
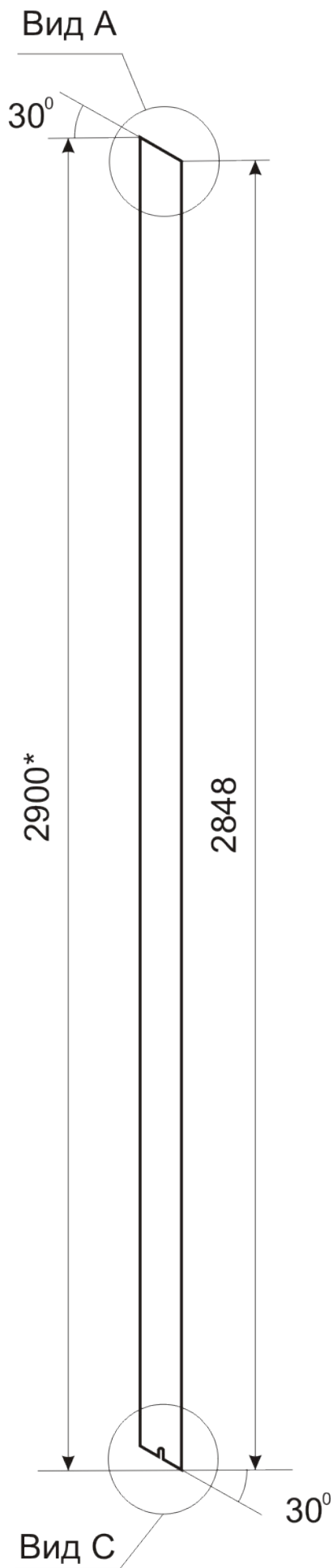
Отверстия
D=5 мм.

Диаметр юрты 6 м	4 секции по 10 полных креста + 1 секция 8 полных креста	96 осн. реек
------------------	--	--------------

При сборке укладку слоев раскладки на всех секциях выполнять в одном направлении.



1. * Размеры для справок.
2. Стойки устанавливать через одно стропило.
3. Шкант в стойки посадить на клей.
4. Место соединения стойки со стропилом дополнительно закрепить стальными оцинкованными пластинами 80x140 с обеих сторон.



* размеры для справок
материал - клееный брус 90x45